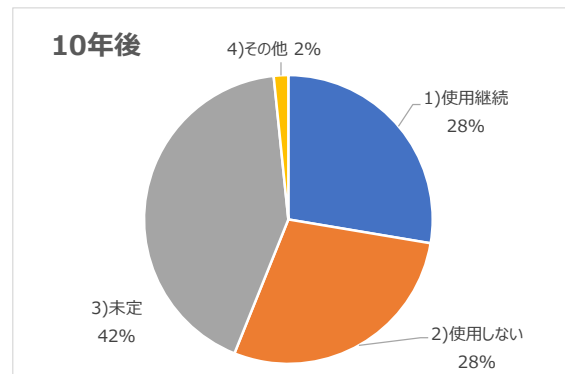
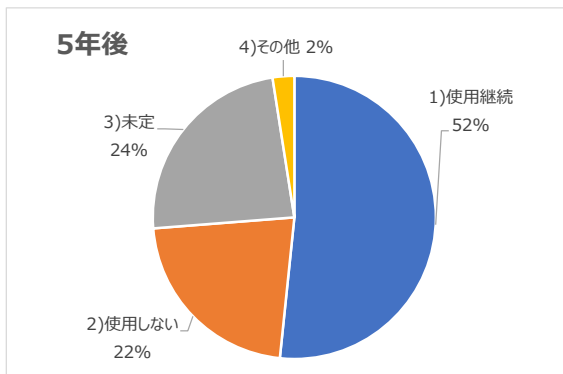
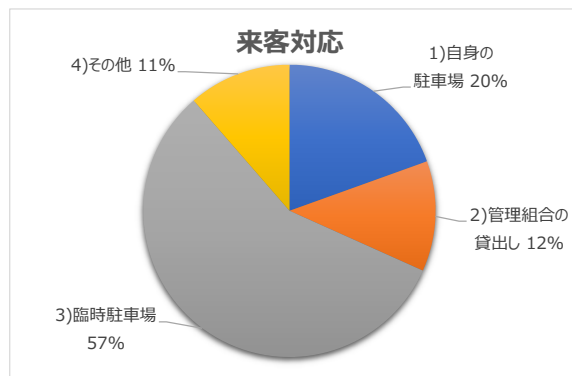
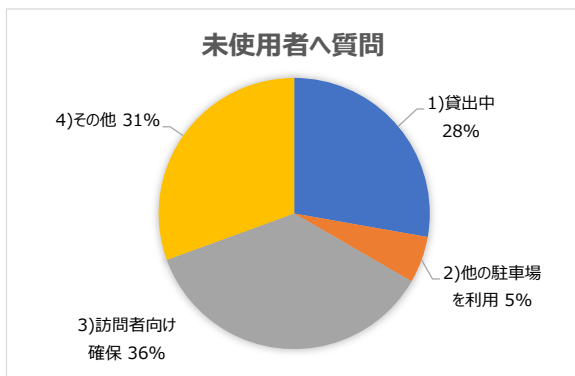
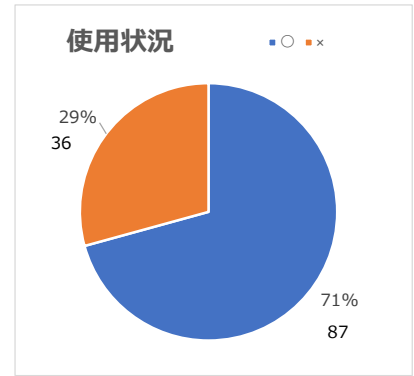
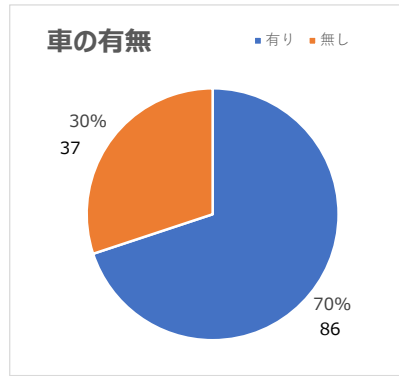
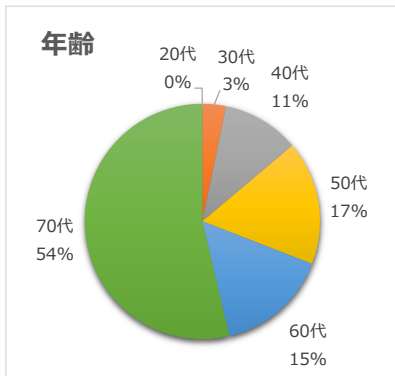


駐車場利用アンケート集計

階段室番号	総数	回答数	質問1 年齢					質問2 車有無		質問3 使用状況		質問4 未使用者へ質問					
			20代	30代	40代	50代	60代	70代	有り	無し	○	×	1)貸出中	2)他の駐車場 を利用	3)訪問者向け 確保	4)その他	
			10-A	10	6		1		2		3	5	1	5	1		
10-B	10	5			1	2		2	3	2	3	2				2	
10-C	10	5					1	4	2	3	2	3				1	2
11-A	8	6				2	2	2	6		5	1	1	1			
11-B	7	7			2	2	2	1	7		7						
11-C	9	8				1		7	4	4	5	3	1			1	1
12-A	10	4			1			3	3	1	3	1					
12-B	10	7			1		1	5	5	2	6	1				1	
12-C	9	9				1	2	6	7	2	7	2				1	1
12-D	10	9			1	1	1	6	8	1	7	2	1	1			
13-A	9	5		1	1			3	3	2	3	2					2
13-B	10	3			2			1	2	1	2	1				1	
14-A	10	6					2	4	4	2	4	2					
14-B	8	7				1	1	5	4	3	3	4	2				2
14-C	10	6				1	1	4	4	2	4	2	2				
15-A	10	7			2	1	2	2	4	3	4	3				2	1
15-B	10	6		1		1	2	2	4	2	3	3	1			2	1
15-C	10	5			1	3		1	4	1	5						
管理事務所		12		1	1	3	2	5	7	5	9	3	2			1	1
合計	170	123	0	4	13	21	19	66	86	37	87	36	10	2		13	11

階段室番号	質問5 来客時の対応				質問6 5年後予定				質問7 10年後の予定			
	1)自身の 駐車場	2)管理組合の 貸出し	3)臨時駐車場	4)その他	1)使用継続	2)使用しない	3)未定	4)その他	1)使用継続	2)使用しない	3)未定	4)その他
	10-A	1	1		3	5	1			2		
10-B	2			3	4		1		3			2
10-C	2	1		1	1	1	3		1	1	3	
11-A				5	4	1	1		2	1	3	
11-B	1	1		5	6		1		3			4
11-C	2	1		4	2	3	3		1	3	4	
12-A	1			3	2	1	1		1	1	2	
12-B	2			4	4	1	1		2	3	2	
12-C	1	2		7	6		3		1	2	6	
12-D	1			7	5	2	2		1	3	5	
13-A	1			3	1	2	2		1	2	2	
13-B	1			1	2	1			2	1		
14-A		1		3	1	3		2		4	2	
14-B	1			6		4	3			5	2	
14-C		5			2	2	2		1	2	3	
15-A	3			4	4	2	1		3	1	2	1
15-B	3	1		3	4	1	1		3	1	2	
15-C	1				3		1	1	3		1	1
管理事務所	1	2		8	7	2	3		4	5	3	
合計	24	15		70	63	27	29	3	34	35	52	2



要望の内容

		件数
1	コインパーキング導入	2
2	遊休駐車場の第三者貸出	8
3	カーシェア導入	1
4	所有車が機械仕様と不一致	4
5	EV充電スタンド導入	3
6	臨時駐車場所の増設	3
7	借り手がいない	1
8	自走式への変更	3
9	子供の機械操作厳禁	1
10	乳飲み子世帯への優先権	1
11	バイク専用駐車スペース	1
	合 計	23